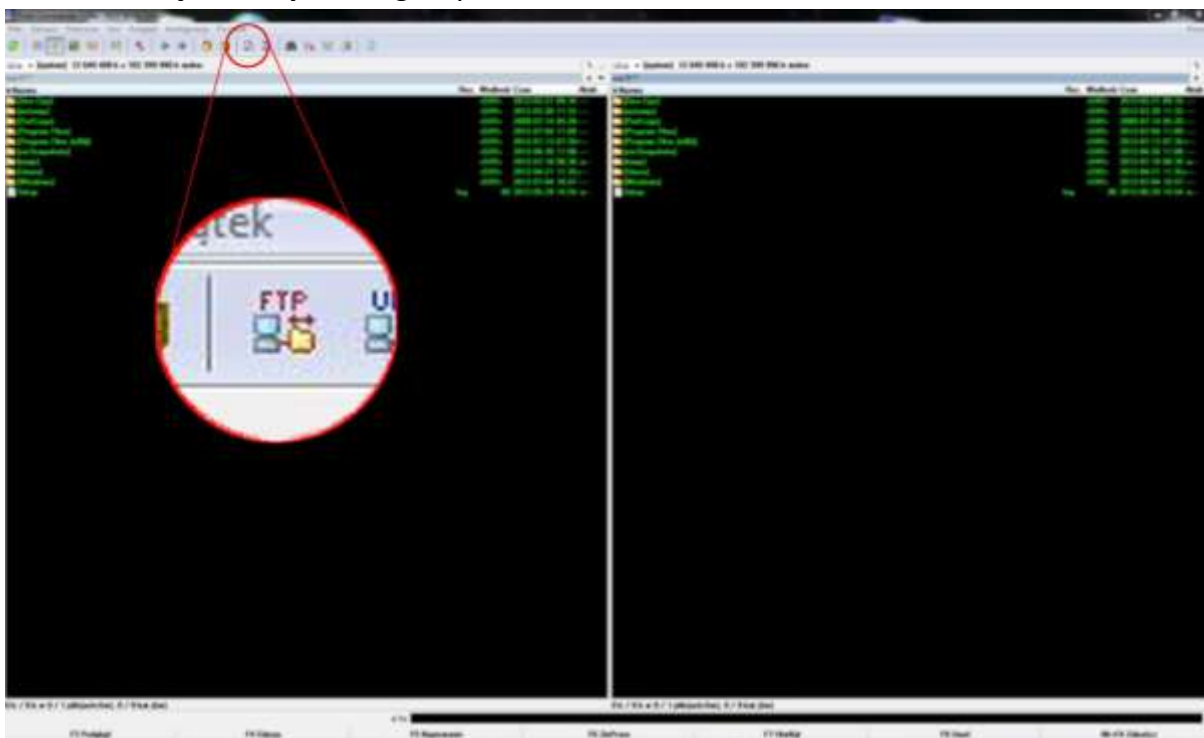


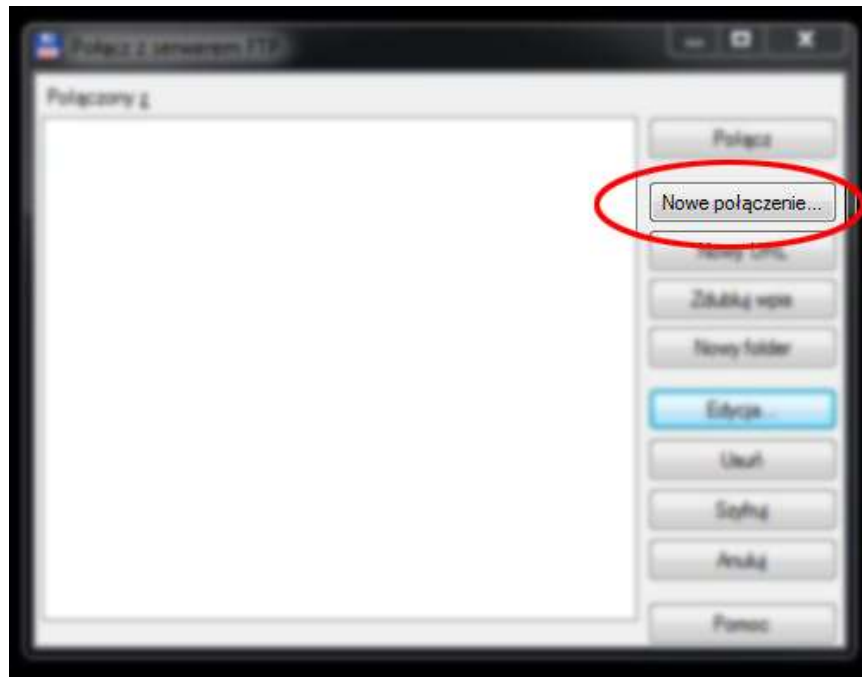
Jak połączyć się do swojego konta na serwerze wydziałowym FTP i WWW

1. Pobieramy program kliencki np. **Total Commander** ze strony:
<http://totalcmd.pl/download/app/new/>
Możemy pobrać wersję 32 lub 64 bit. Jeżeli użytkownik posiada procesor i system operacyjny 64 bitowy, zalecane jest korzystanie z wersji x64. Jeżeli nie masz pewności, ściągnij wersję x32.
2. Program należy pobrać, zainstalować i uruchomić
3. Kliknięcie **ikony FTP** w górnym menu – otwiera nowe okno

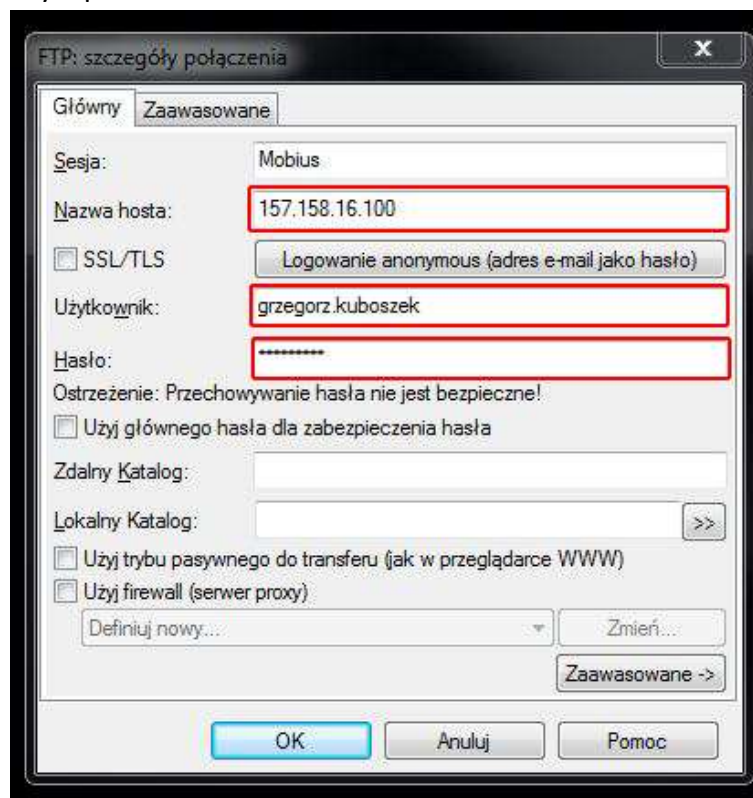


Można posłużyć się skrótem klawiaturowym **CTRL + F** lub poprzez górne menu Sieć -> FTP Połączenie lub FTP -> Połączenie FTP (zależnie od wersji)

4. W nowo otwartym oknie należy kliknąć przycisk **Nowe połączenie...** - otwiera się nowe okno



5. Następnie należy wpisać dane



-> **Sesja** – To pole można uzupełnić według swojego uznania, wpisując nazwę komputera z którym się łączymy lub przeznaczenie np. WWW POLITECHNIKA

-> **Nazwa hosta** – należy wpisać adres IP: **157.158.16.100**, w razie problemów można wpisać MOBIUS.MS.POLSL.PL

-> **SSL/TLS** – należy odznaczyć

-> **Użytkownik** – login w domenie INFOMAT i MS // *to nie jest poczta @polsl.pl!*
Z reguły jest to imie.nazwisko // *bez polskich znaków*

-> **Hasło** – hasło w domenie INFOMAT i MS // *jeżeli nie znasz – patrz na koniec poradnika*

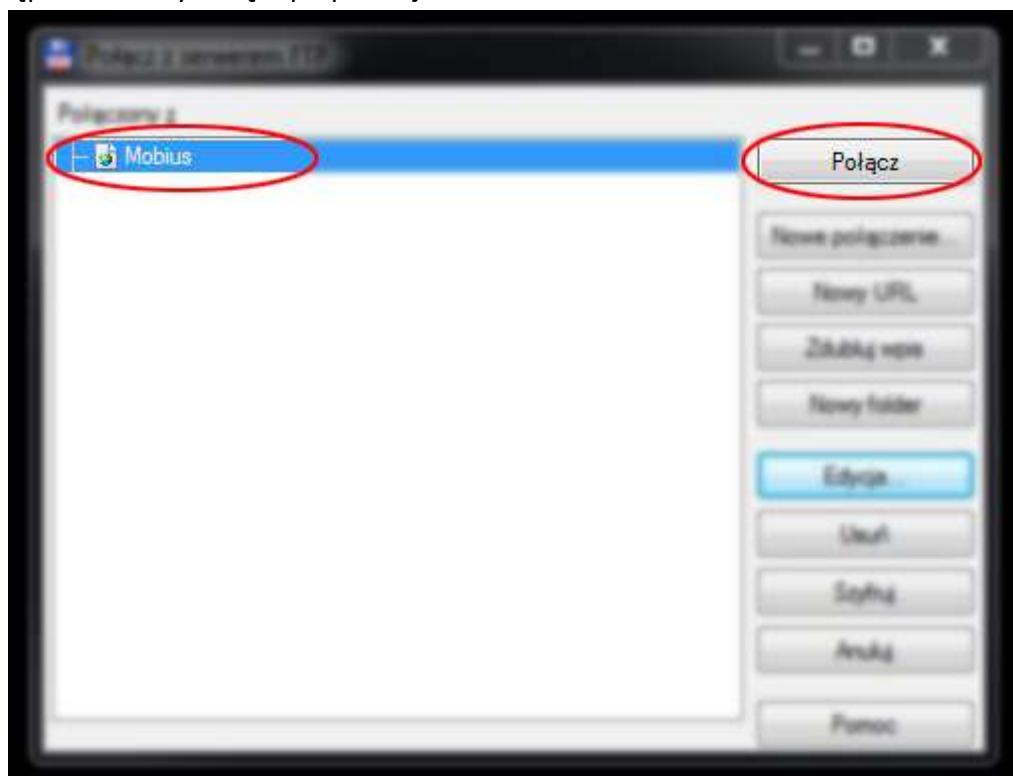
Jeżeli chce podać hasło tylko raz (mniej bezpieczne, bardziej wygodne) należy wpisać hasło od razu, jeżeli chcemy wpisywać hasło każdorazowo (bardziej bezpieczne, mniej wygodne) należy rubrykę hasło zostawić puste, przy połączeniu program zapyta o hasło.

Reszta checkboxów ma być odznaczona, jak na rysunku – **Klikamy OK**

Pola zaznaczone na czerwono są najważniejsze

6. Łączenie z serwerem

Należy zaznaczyć komputer z którym chcemy się połączyć po lewej stronie, następnie klikamy **Połącz** po prawej stronie



Po poprawnej konfiguracji użytkownik zostanie połączony z serwerem a katalog który zostanie otwarty to katalog użytkownika w którym można zamieścić swoją stronę WWW, adres do niej to mobius.ms.polsl.pl/imie.nazwisko/

UWAGI

Jeżeli nazwa użytkownika lub hasło są błędne należy wprowadzić nazwę użytkownika imie.nazwisko@ms.polsl.pl lub wpisać hasło jeszcze raz - zaznacz połączenie i kliknąć **Edycja...**

Jeżeli nie posiadasz konta w domenie INFOMAT i MS (infomat = ms) to proszę się zgłosić do pokoju 502 do Grzegorza Kuboszka lub Eweliny Domalik.

Telefon: 032 237 **28 37**